

کارگزاری تأمین سرمایه نوین

شرکت سهامی خاص

کارگزار رسمی سازمان بورس و اوراق بهادار

NOVIN Investment Bank Brokerage



هفته نامه تحلیلی کارگزاری تأمین سرمایه نوین

هفته منتهی به ۲۱ شهریور - شماره ۱۶۷

تهیه و تنظیم: واحد تحلیل کارگزاری تأمین سرمایه نوین



خدمات شرکت کارگزاری تأمین سرمایه نوین

- ♦ ارائه خدمات مربوط به بورس اوراق بهادار، بورس کالا و بورس انرژی
- ♦ تأمین مالی شرکت‌های بورسی و غیربورسی در حوزه‌های سرمایه در گردش، طرح‌های توسعه‌ای و راه‌اندازی پروژه‌ها با استفاده از ابزارهای نوین تأمین مالی
- ♦ مشاوره برای عرضه و پذیرش شرکت‌ها و انجام فرایند پذیرش شرکت‌ها در بازار سرمایه
- ♦ برگزاری دوره‌های آموزشی تخصصی و همایش‌های عمومی بازار سرمایه، تحت مجوز سازمان بورس و اوراق بهادار
- ♦ انجام معاملات در بورس انرژی در سه بازار فیزیکی، مشتقه، آتی
- ♦ انجام معاملات در بورس کالا در گروه‌های فلزات، پتروشیمی، مشتقات نفتی و کشاورزی
- ♦ ارائه مشاوره تخصصی سرمایه‌گذاری به اشخاص حقیقی و حقوقی مناسب با اهداف و نیازهای آنها
- ♦ ارائه تجزیه و تحلیل اطلاعات مالی و بنیادین برای تحلیل‌گران و معامله‌گران



فهرست مطالب

۷	شاخص کل
۸	ارزش معاملات سهام
۹	P/E بازار
۱۰	خالص ورود پول حقیقی
۱۱	صندوق سهامی
۱۲	صندوق‌های اهرمی
۱۳	بیشترین ورود پول حقیقی/حقوقی
۱۴	بیشترین تغییرات قیمت
۱۵	بیشترین سرانه خرید و فروش حقیقی
۱۶	گزارشات مرتبط با افزایش سرمایه
۱۸	میانگین نرخ بازده تا سررسید و دیرش اوراق خزانه اسلامی
۱۹	اوراق خزانه
۲۰	صندوق‌های با درآمد ثابت
۲۱	نرخ بهره بین بانکی
۲۳	معاملات مرکز مبادله طلا و ارز
۲۴	قیمت‌های جهانی
۲۵	روند ارزش معاملات در بورس کالا
۲۶	بیشترین ارزش معاملات در بورس کالا
۲۷	روند ارزش معاملات در بازار اختیار معامله
۲۸	شاخص فاصله تا ارزش ذاتی
۳۰	بیشترین ارزش معاملات در بازار اختیار معامله



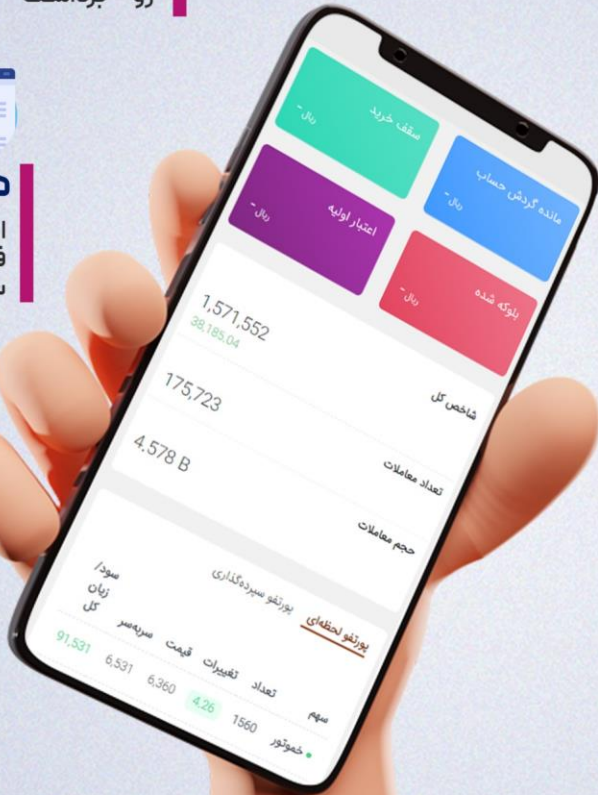
برداشت وجه آئی

درهر کجا و هر لحظه مانده حسابت رو برداشت کن



همگام سازی سجام

اطلاعات حساب خود را فقط با یک کلیک از سامانه سجام به روز کنید



ثبت نام آئی

تنها با چند کلیک ساده به جمع ما بپیوندید.



افزودن حساب

حساب های بانکی خود را تنها در چند ثانیه به پنل خود اضافه کنید

NeoBroker

نئوکارگزاری نوین

راهکار نیازهای نوین

My.Nibb.ir

برداشت وجه آتی

فرا تر از سرعت ...

NeoBroker
نئوکارگزاری نوین
راهکار نیاز های نوین

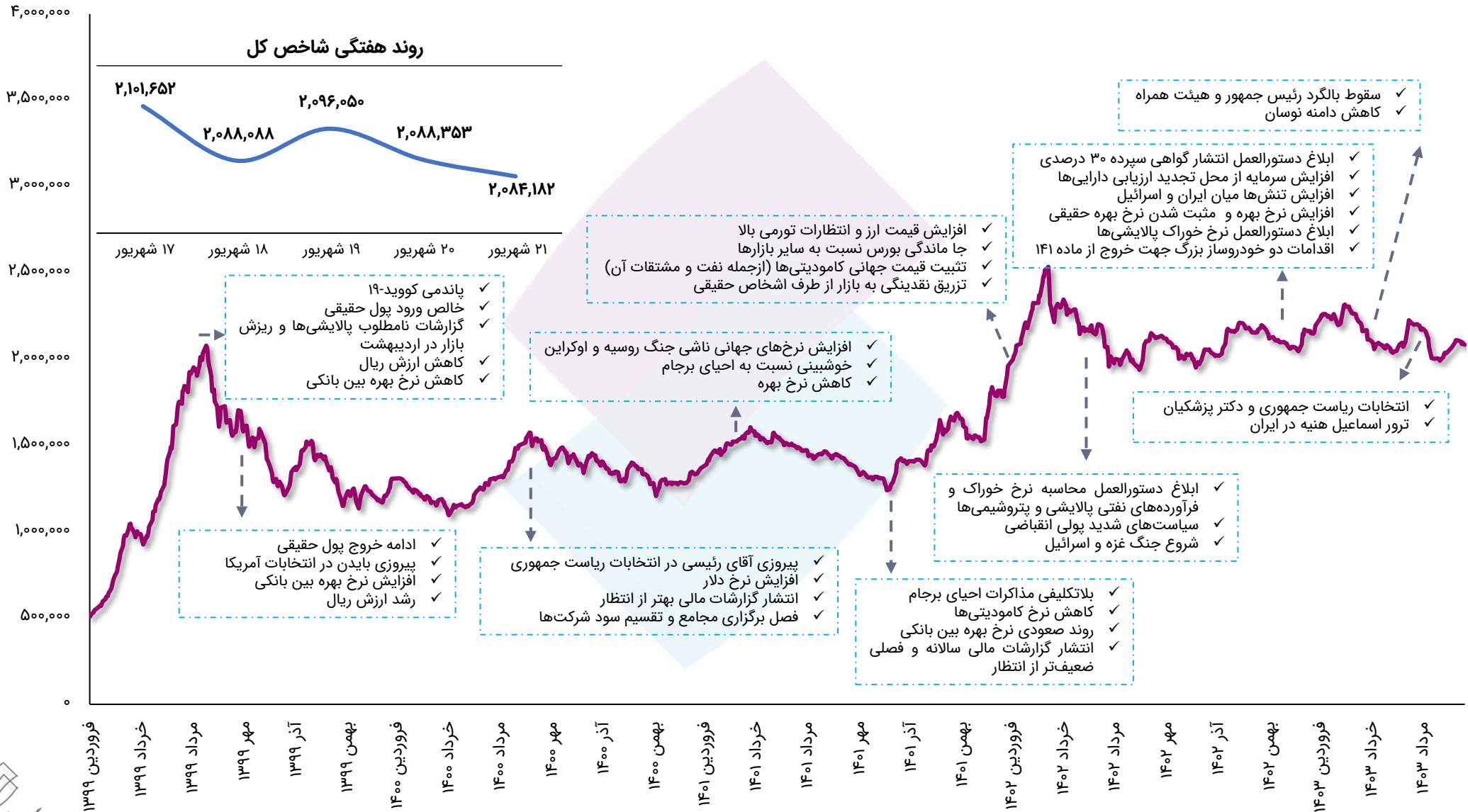
My.Nibb.ir

کارگزاری تأمین سرمایه نوین



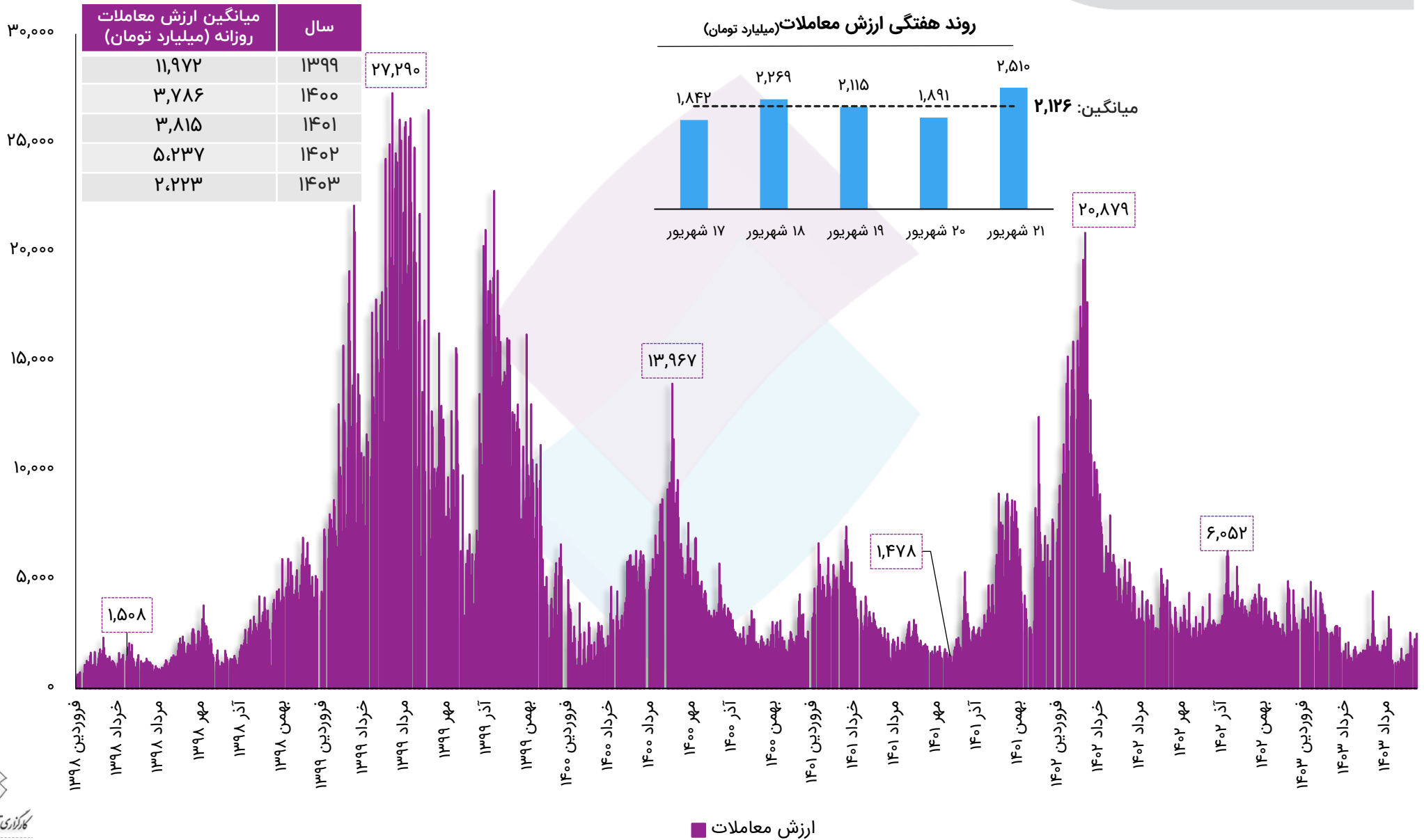
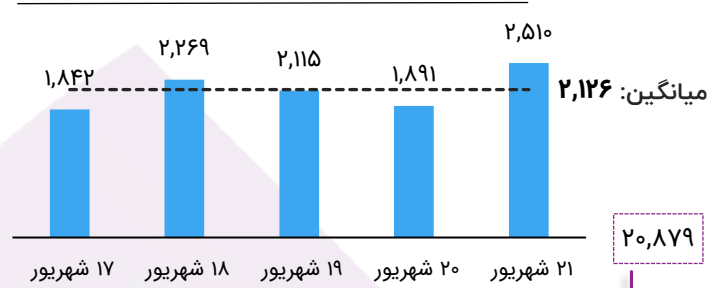
وضعیت بازار سرمایه
در هفته‌ای که گذشت.

کاهش ۱.۲ درصدی شاخص کل در هفته جاری



ارزش معاملات خرد بورس اوراق بهادار و فرابورس ایران

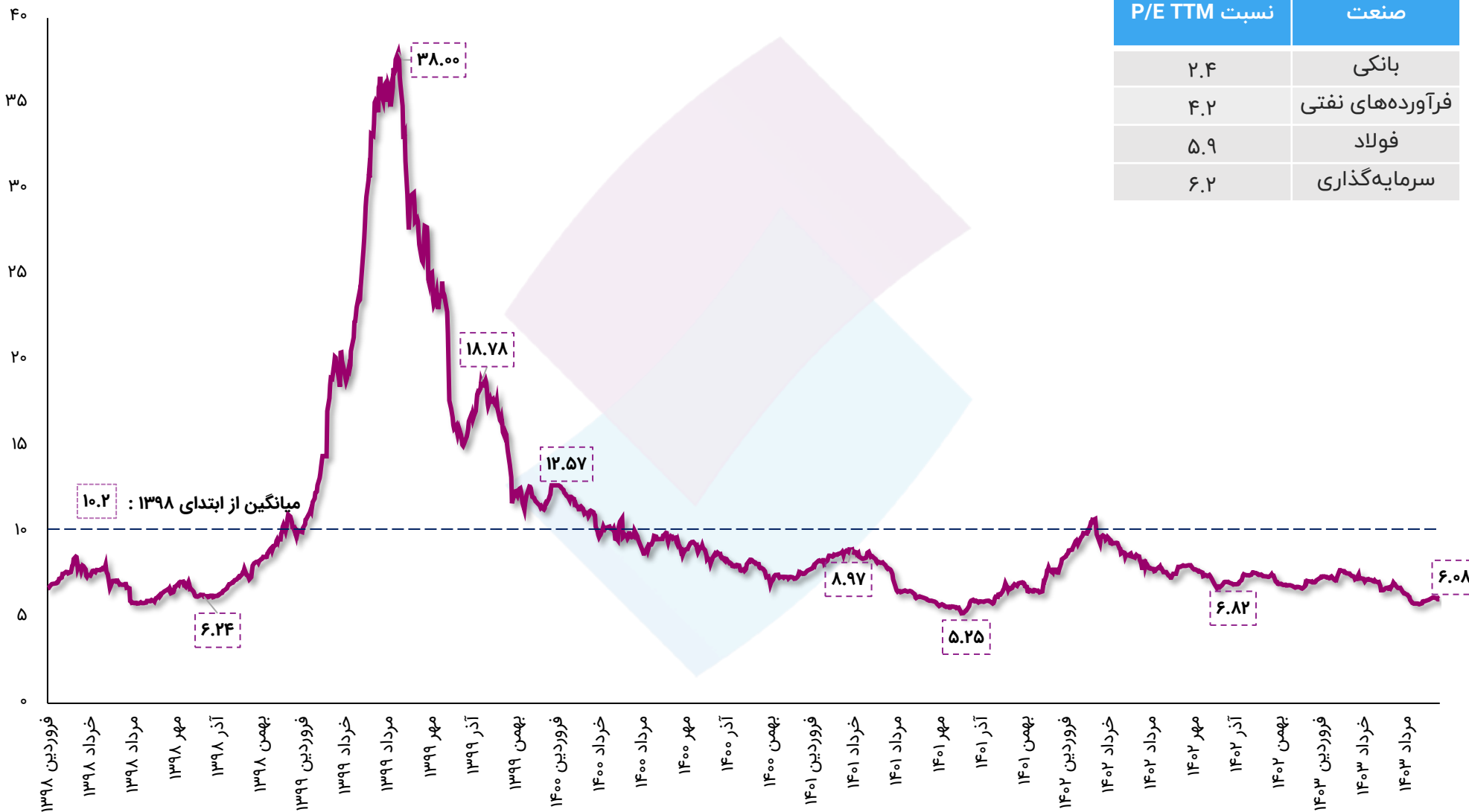
روند هفتگی ارزش معاملات (میلیارد تومان)



سال	میانگین ارزش معاملات روزانه (میلیارد تومان)
۱۳۹۹	۱۱,۹۷۲
۱۴۰۰	۳,۷۸۶
۱۴۰۱	۳,۸۱۵
۱۴۰۲	۵,۲۳۷
۱۴۰۳	۲,۲۲۳

ارزش معاملات

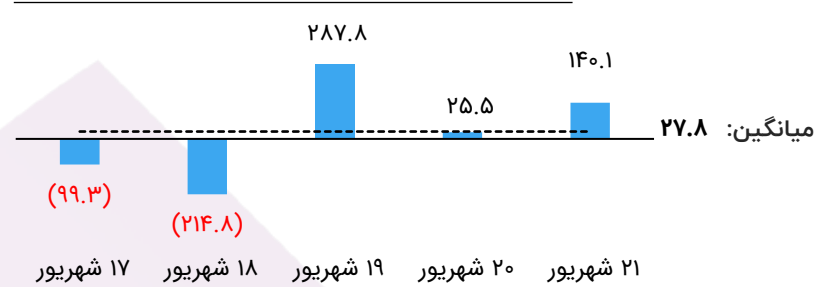
نسبت P/E TTM بورس اوراق بهادار تهران



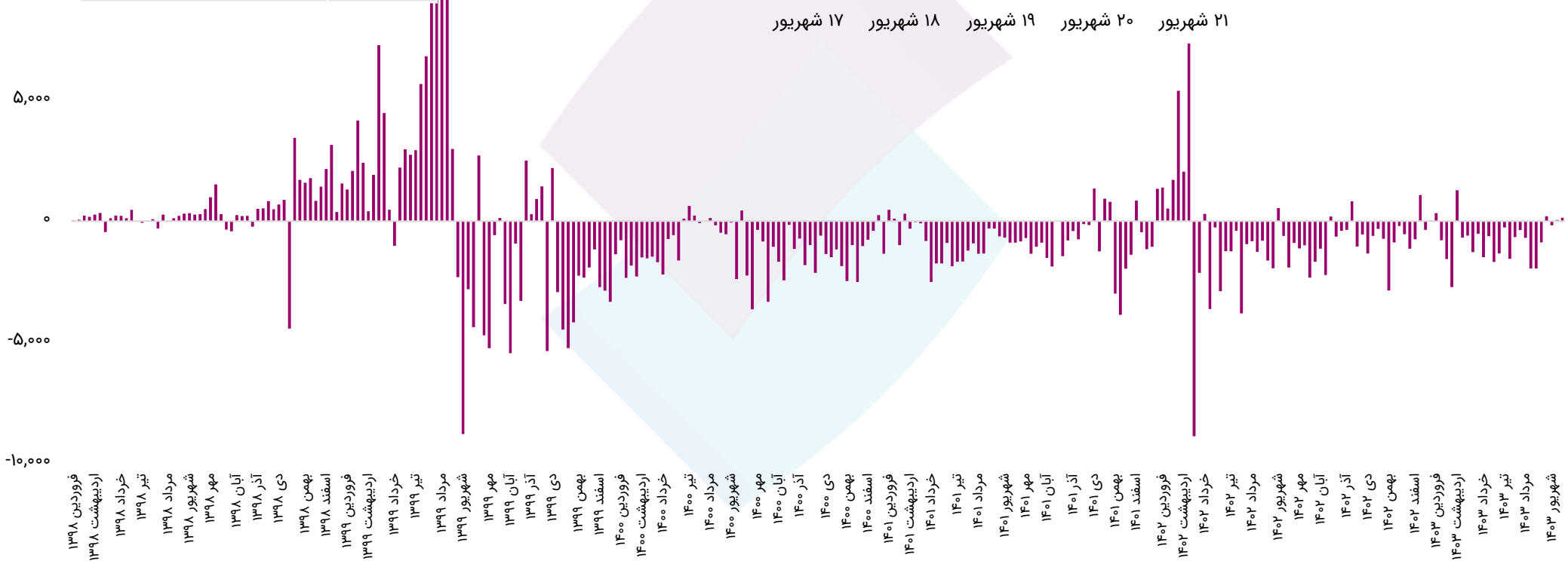
نسبت P/E TTM	صنعت
۲.۴	بانکی
۴.۲	فرآورده‌های نفتی
۵.۹	فولاد
۶.۲	سرمایه‌گذاری

۱۳۹ میلیارد تومان خالص ورود پول حقیقی در هفته جاری در مقایسه با ورود ۵۱ میلیارد تومانی هفته گذشته

رند هفتگی ورود پول حقیقی (میلیارد تومان)



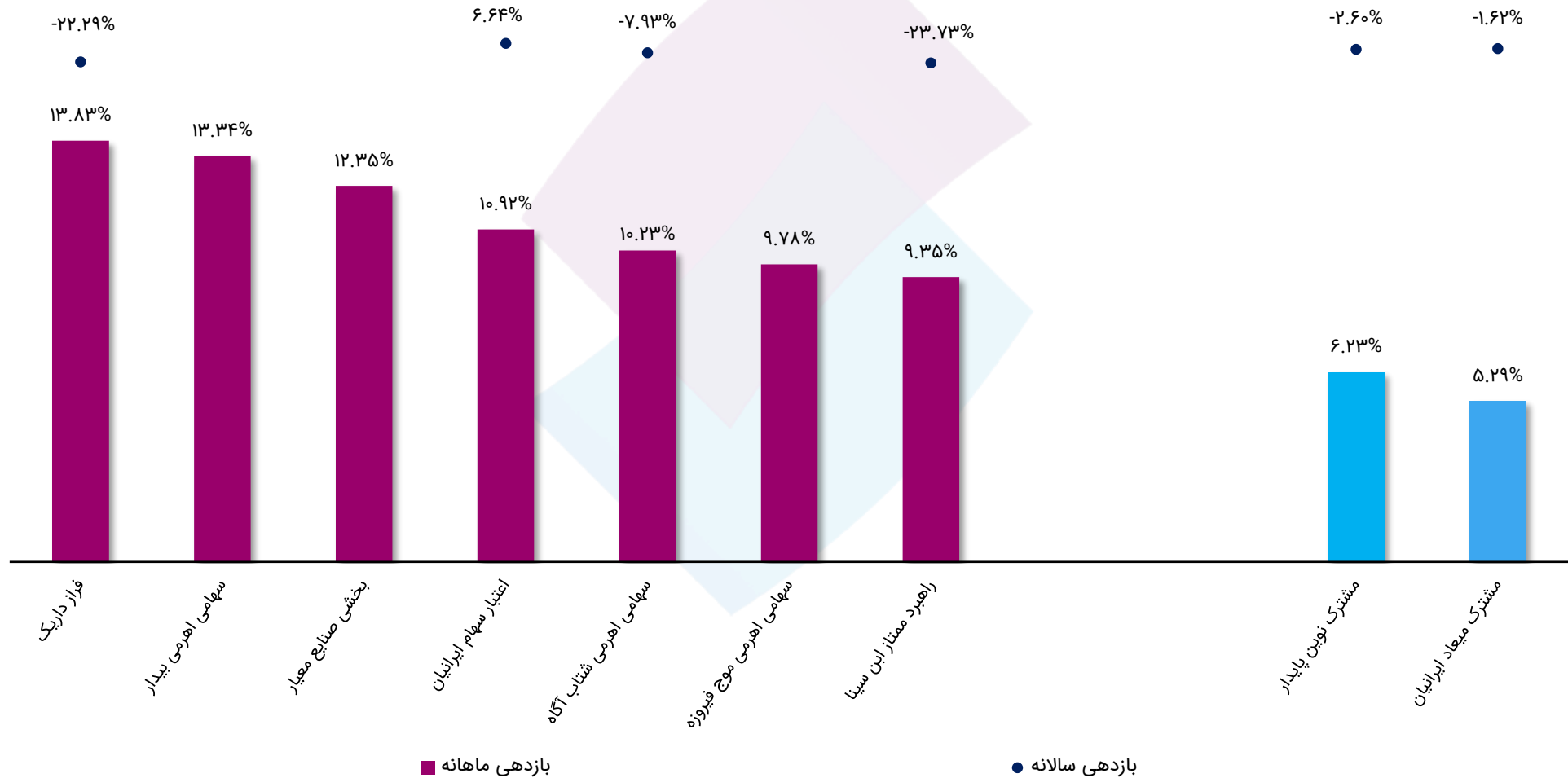
سال	خالص ورود حقیقی (همت)
۱۳۹۹	۲۱.۷
۱۴۰۰	(۵۸.۹)
۱۴۰۱	(۴۲.۸)
۱۴۰۲	(۳۶.۳)
۱۴۰۳	(۱۹.۸)



خالص ورود و خروج هفتگی

صندوق‌های سهامی با بیشترین بازدهی طی یک ماه گذشته

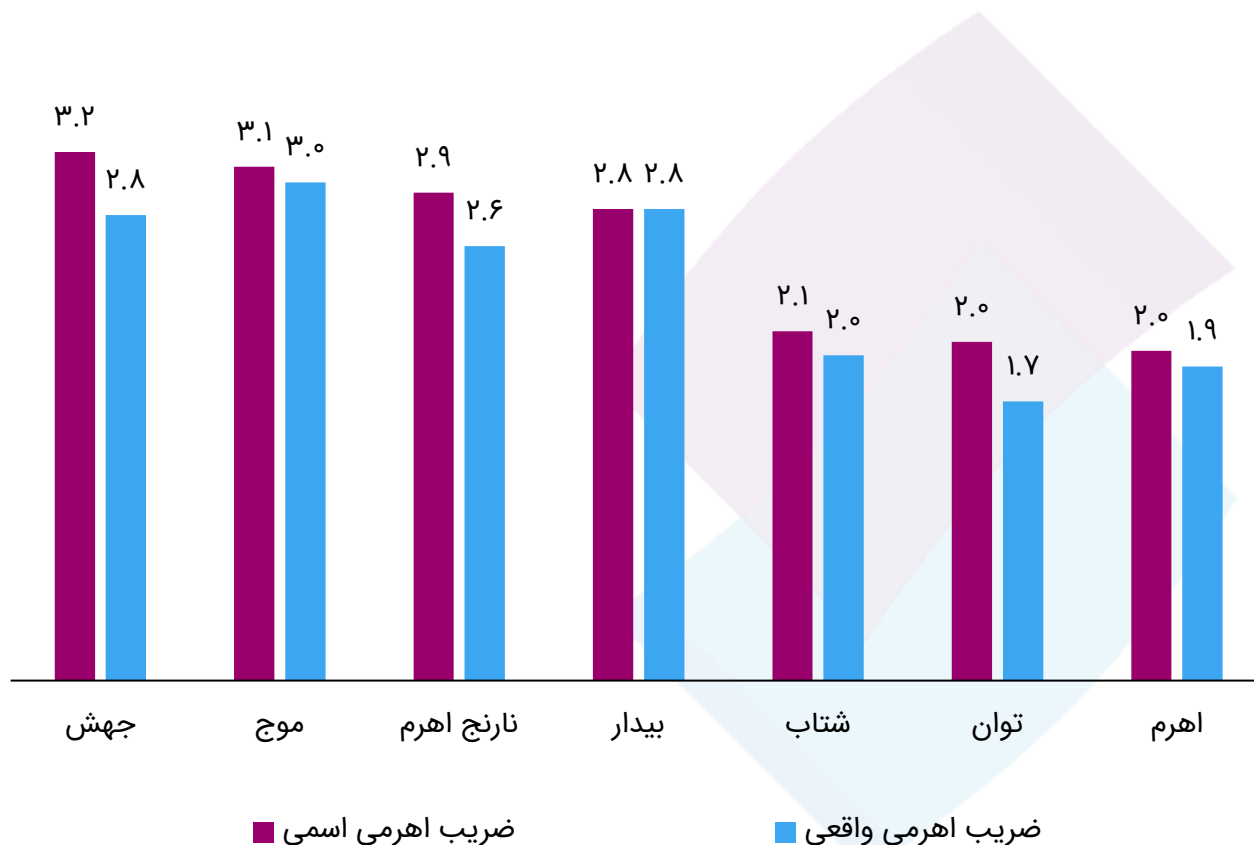
صندوق‌های تحت مدیریت تأمین سرمایه نوین



بازدهی ماهانه

بازدهی سالانه

صندوق‌های اهرمی



نماد	حساب
بیدار	-۴%
شتاب	-۲%
توان	۰%
جهش	۰%
نارنج اهرم	۱%
اهرم	۱%
موج	۲%

نماد	بازده ماهانه	بازده ماهانه واحد عادی
موج	۲۰%	۳%
بیدار	۱۸%	۲%
شتاب	۱۶%	۲%
جهش	۱۴%	۳%
نارنج اهرم	۱۲%	۳%
توان	۹%	۲%
اهرم	۸%	۳%


حساب = قیمت پایانی تابلو/NAV ابطال - ۱
 بازده ماهانه = قیمت پایانی آخرین روز معاملاتی ماه / قیمت پایانی ۳۰ روز گذشته - ۱
 بازده ماهانه واحد عادی = NAV آخرین روز معاملاتی ماه واحد عادی / NAV ۳۰ روز گذشته واحد عادی - ۱
 ضریب اهرمی اسمی = خالص ارزش دارایی‌های صندوق / خالص ارزش دارایی واحد ممتاز
 ضریب اهرمی واقعی = (خالص ارزش دارایی‌های صندوق - سپرده بانکی و وجه نقد) / خالص ارزش دارایی واحد ممتاز

بیشترین ورود و خروج پول حقیقی طی هفته جاری

صنعت

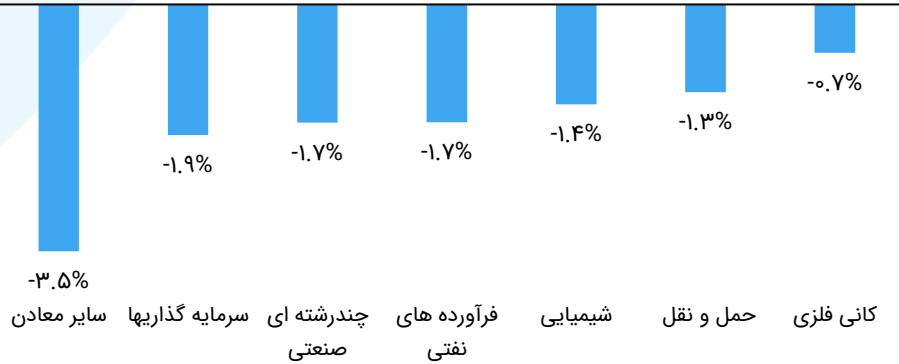
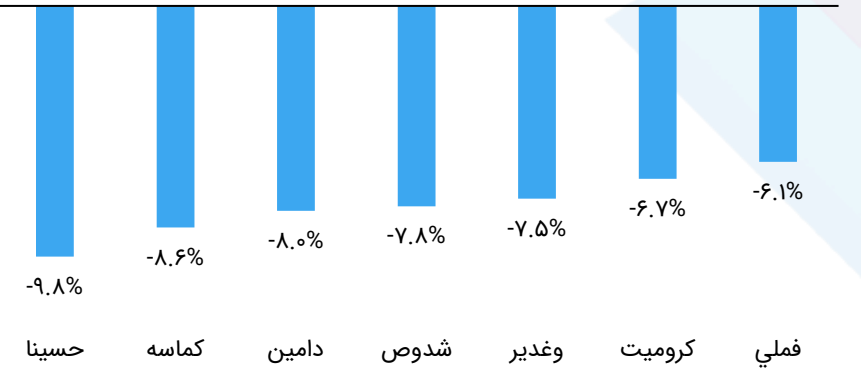
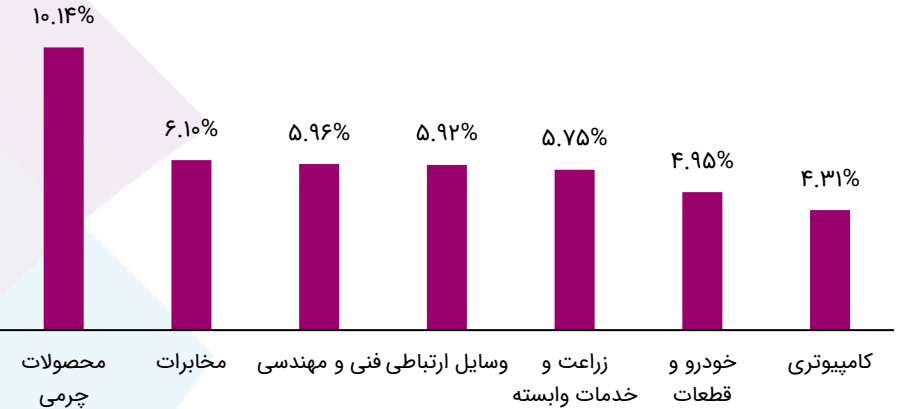
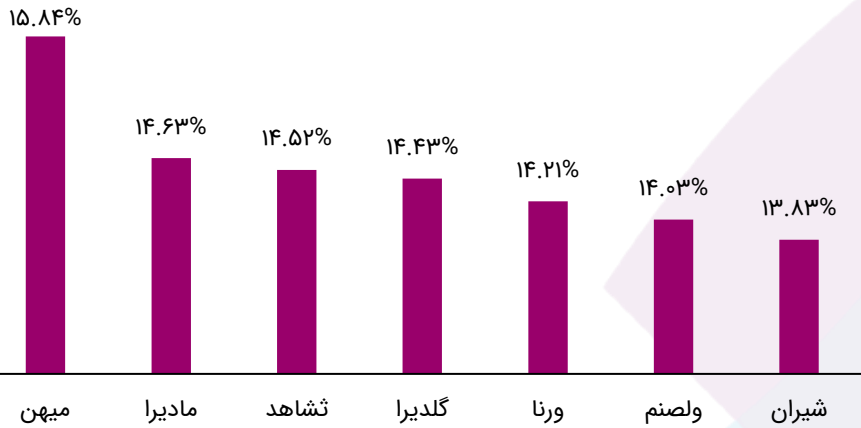


نماد



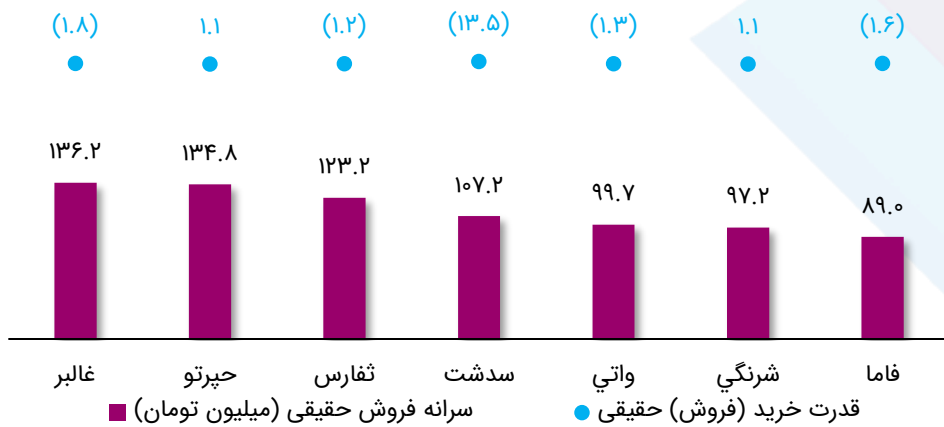

نماد

صنعت


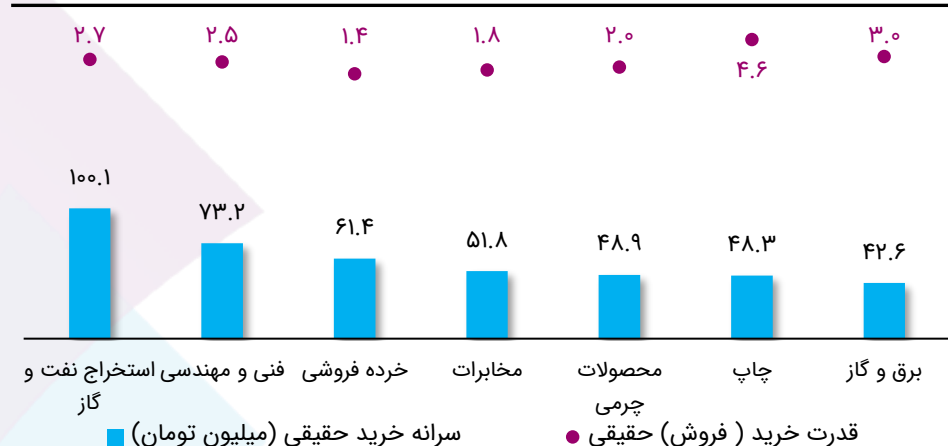


بیشترین سرانه خرید و فروش طی هفته جاری

نماد



صنعت



گزارشات مرتبط با افزایش سرمایه در هفته جاری

موضوع افزایش سرمایه	سرمایه فعلی سرمایه جدید تغییرات محل افزایش سرمایه			نماد
	(میلیارد تومان)	(میلیارد تومان)	(درصد)	
پیشنهاد هیئت مدیره به مجمع عمومی فوق العاده در خصوص افزایش سرمایه				
حفظ رقابت پذیری و اجرای خط مشی شرکت و جلوگیری از خروج وجه نقد	سود انباشته	۲,۰۰۰	۱۰۰%	وکبهن
به روز شدن ارقام صورت وضعیت مالی به ارزش منصفانه دارایی ها (زمین) ، بهینه سازی خط تولید کارخانه و افزایش ظرفیت تولیدی شرکت ، اصلاح ساختار مالی ، کاهش ریسک مالی صورت وضعیت مالی و بهبود سرمایه به کل دارایی ها	آورده نقدی سود انباشته تجدید ارزیابی	۴۷۸	۴۹۵%	بیونیک
جبران مخارج سرمایه ای انجام شده ،بهبود ساختار سرمایه و استفاده از معافیت مالیاتی صرف سهام	آورده نقدی با سلب حق تقدم	۸۵۰	۲۲۷%	شگل
اصلاح ساختار مالی و و اجرای پروژه های انتقال ۲ خط آمپول، خرید و تامین دیماند برق و تاسیسات زیرساختی، خرید چیلر، بهسازی انبار مواد اولیه، اصلاح خط ۶ آمپول، نوسازی انبار پوکه و استفاده از معافیت مالیاتی	آورده نقدی سود انباشته تجدید ارزیابی	۸۷۴	۵۲۴%	کاسپین
اصلاح ساختار مالی	سود انباشته	۶۰۰	۱۰۰%	بازرگام
رعایت الزام سازمان بورس اوراق بهادار در خصوص حداقل میزان سرمایه شرکتهای بورسی ،اصلاح ساختار مالی و بهبود سرمایه در گردش	سود انباشته	۹۱	۳۰%	پدرخش
تامین منابع مورد نیاز جهت اصلاح ساختار سرمایه، سرمایه در گردش و جلوگیری از خروج وجه نقد جهت تامین مالی	سود انباشته	۳۲۰	۶۰%	وتوس
صدر مجوز افزایش سرمایه				
اصلاح ساختار مالی و استفاده از مزایای معافیت مالیاتی بند ث ماده ۱۴ قانون تامین مالی تولید و زیر ساختها	سود انباشته	۶,۰۰۰	۲۵%	پاکشو
تصمیمات مجمع عمومی فوق العاده صاحبان سهام در خصوص افزایش سرمایه				
تأمین مخارج سرمایه ای مورد نیاز جهت پروژه های زیرساختی و جبران مخارج انجام شده بابت پروژه های زیرساختی	سود انباشته	۱۳,۵۰۰	۲۳%	فجهان
اصلاح ساختار مالی و جلوگیری از خروج وجه نقد	سود انباشته	۵۴۰	۸۰%	فزر

گزارشات مرتبط با افزایش سرمایه در هفته جاری

موضوع افزایش سرمایه	نماد	سرمایه فعلی	سرمایه جدید	تغییرات محل افزایش سرمایه	مهلت استفاده از حق تقدم خرید سهام
		(میلیارد تومان)	(میلیارد تومان)	(درصد)	

بهبود نسبت کفایت سرمایه و افزایش قدرت اعطای تسهیلات	وپست	۱,۶۳۹	۳,۶۰۰	۱۲۰%	آورده نقدی
مهلت استفاده از حق تقدم سهام از تاریخ ۱۴۰۳/۰۶/۲۰ تا ۱۴۰۳/۰۷/۱۸ است.					
اصلاح ساختار مالی و رعایت الزامات قانونی بانک مرکزی به منظور گسترش فعالیت‌های بانکی	وشهر	۱,۵۵۷	۱۱,۵۵۷	۶۴۲%	آورده نقدی
مهلت استفاده از حق تقدم سهام از تاریخ ۱۴۰۳/۰۶/۲۰ تا ۱۴۰۳/۰۷/۱۸ است.					
اصلاح ساختار مالی و اجرای طرح توسعه	چنوپا	۵۲	۱۷۲	۲۳۱%	آورده نقدی
مهلت استفاده از حق تقدم سهام از تاریخ ۱۴۰۳/۰۶/۲۰ تا ۱۴۰۳/۰۷/۱۸ است.					

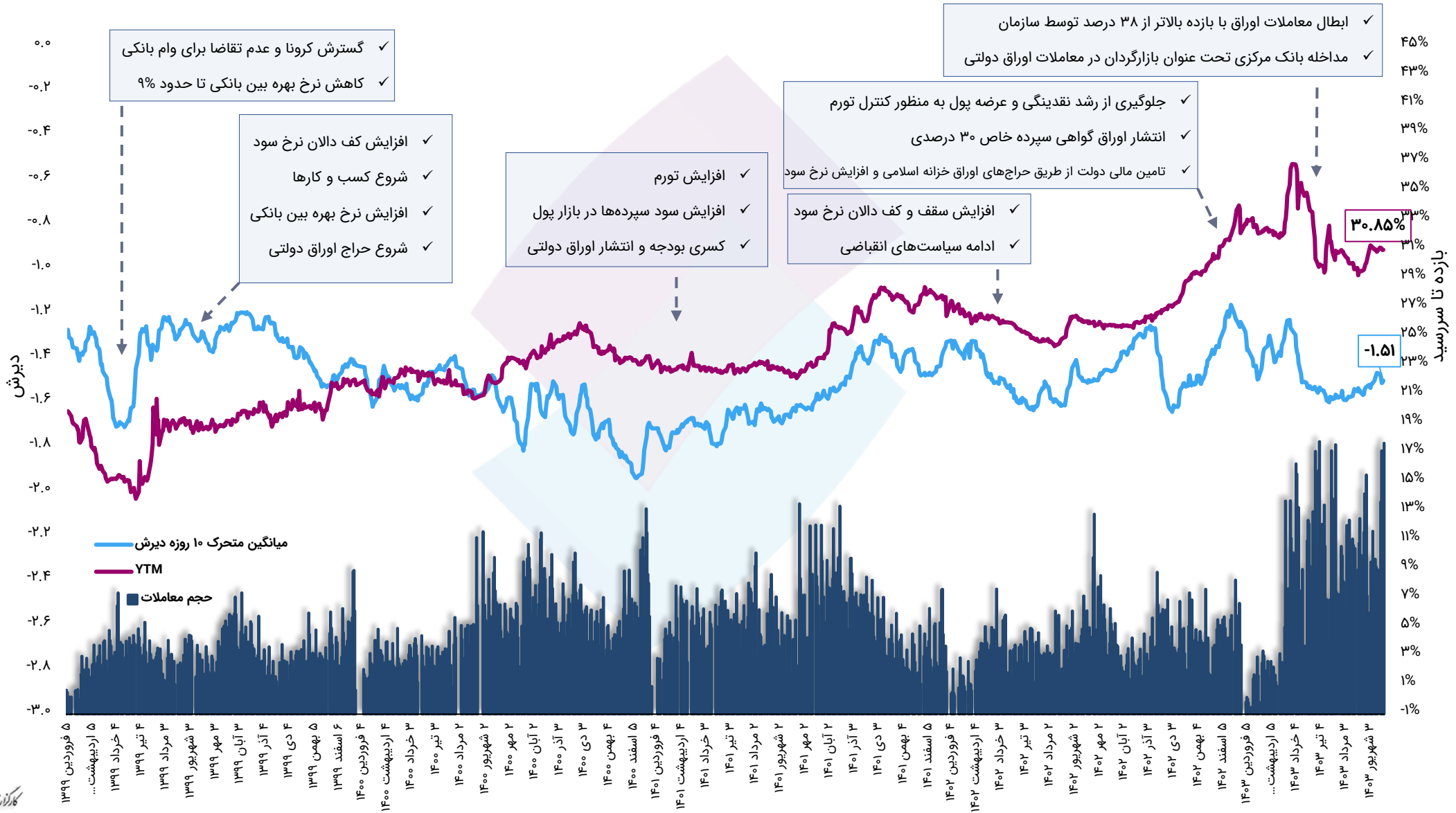
اعلامیه پذیره نویسی عمومی

اصلاح ساختار مالی از طریق مشارکت در افزایش سرمایه شرکت های سرمایه پذیر	میدکو	۲۰,۰۰۰	۲۴,۰۰۰	۲۰%	آورده نقدی
مهلت پذیره نویسی عمومی از تاریخ ۱۴۰۳/۰۶/۱۳ تا ۱۴۰۳/۰۶/۲۷ است.					
اصلاح ساختار مالی، جبران مخارج انجام شده بابت مشارکت در افزایش سرمایه شرکتهای سرمایه پذیر و مشارکت در افزایش سرمایه شرکتهای سرمایه پذیر	مادیرا	۱,۸۸۰	۲,۳۴۰	۲۴%	آورده نقدی
مهلت پذیره نویسی عمومی از تاریخ ۱۴۰۳/۰۶/۲۵ تا ۱۴۰۳/۰۷/۰۸ است.					
مشارکت در افزایش سرمایه در حال انجام شرکت‌های سرمایه‌پذیر و جبران مخارج سرمایه‌ای انجام شده بابت مشارکت در افزایش سرمایه شرکت‌های سرمایه‌پذیر	کچاد	۳۲,۴۰۰	۳۷,۱۵۰	۱۵%	آورده نقدی
مهلت پذیره نویسی عمومی از تاریخ ۱۴۰۳/۰۶/۲۱ تا ۱۴۰۳/۰۷/۰۴ است.					

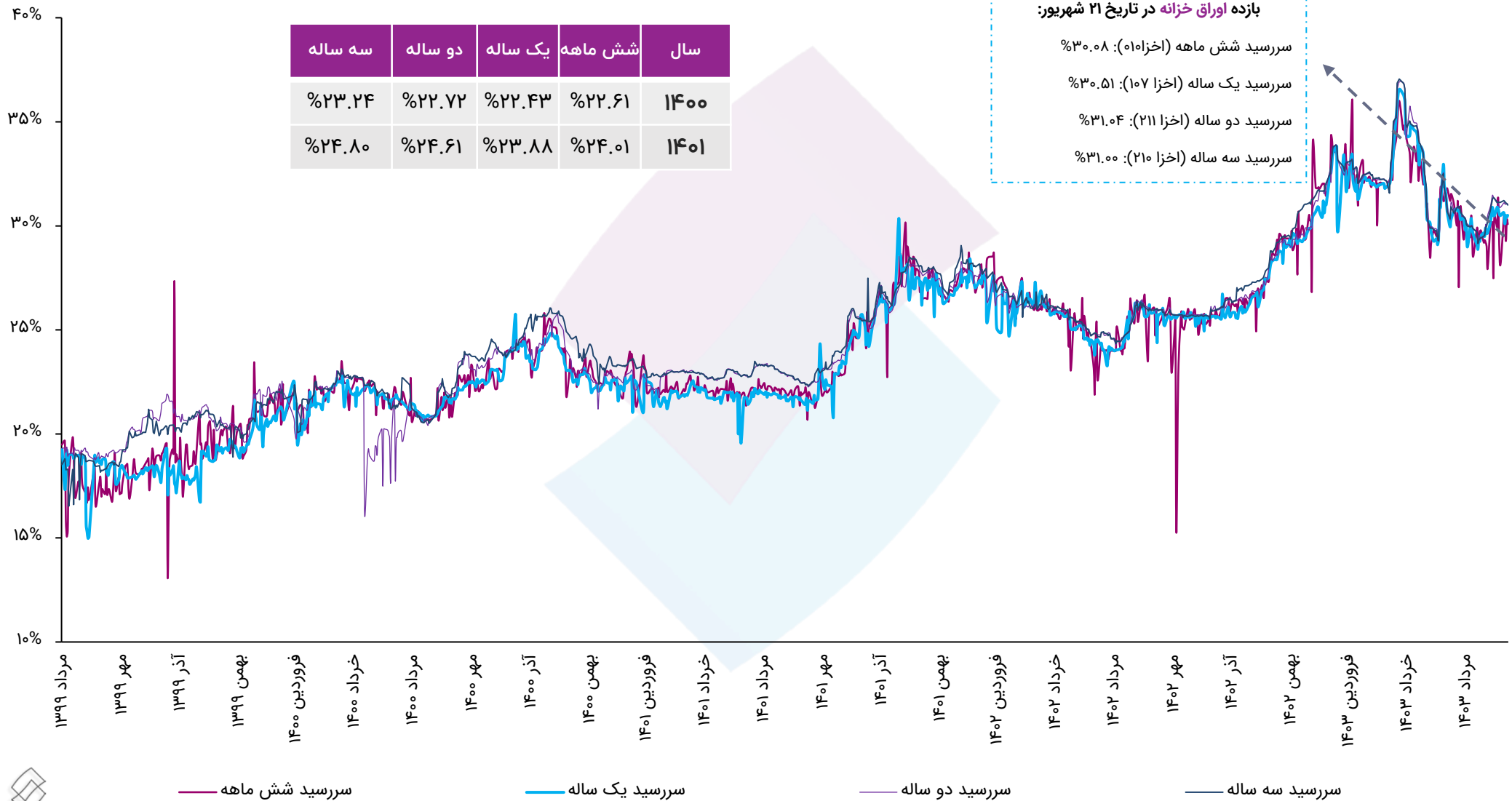
آگهی ثبت افزایش سرمایه

اصلاح ساختار مالی	وبانک	۲,۷۲۵	۵,۰۲۵	۸۴%	اندوخته
اصلاح ساختار مالی و حفظ منابع جهت تامین سرمایه در گردش	سیمرغ	۱۳۰	۲,۹۱۹	۲۱۴۶%	سود انباشته (۴۵%) تجدید ارزیابی (۵۵%)

کاهش ۰.۱۴ واحد درصدی نرخ بهره بدون ریسک تا سطح ۳۰.۸۵ درصد

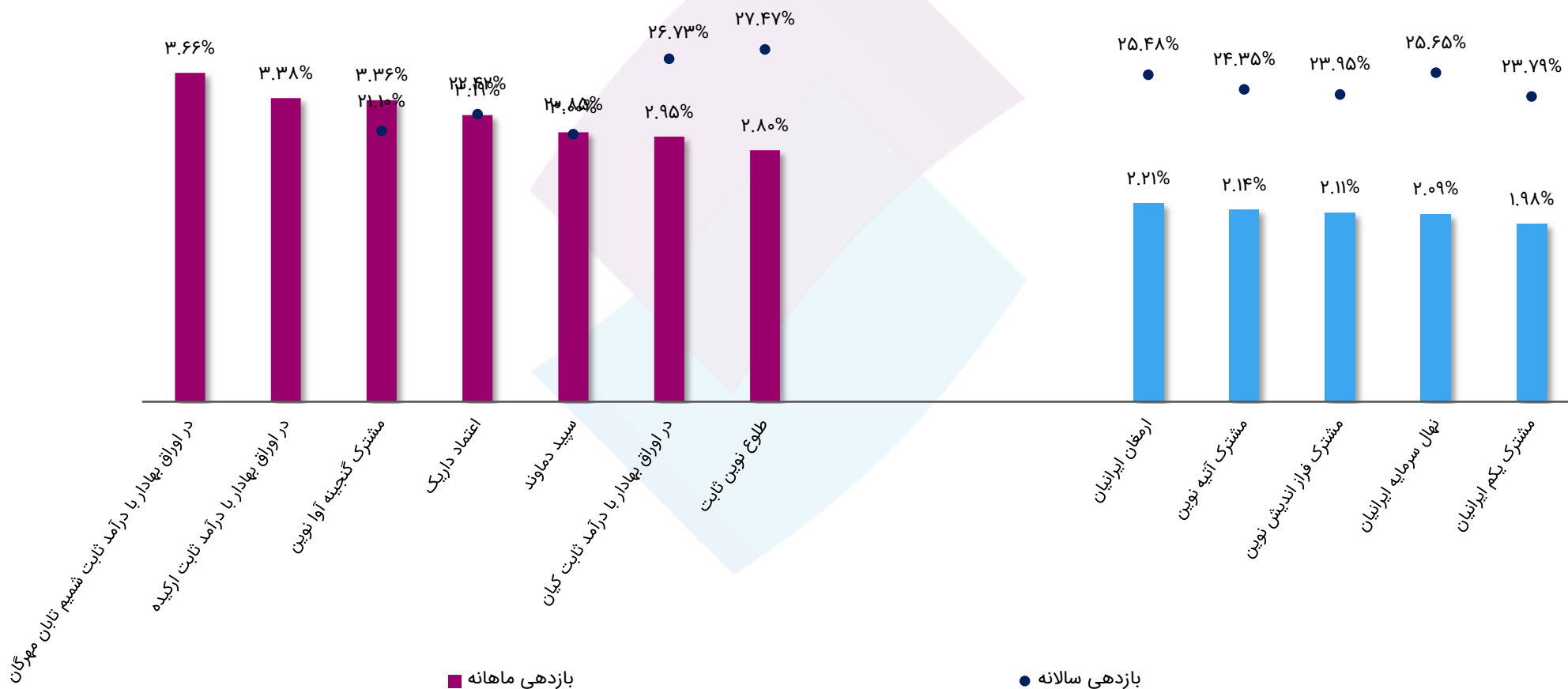


بازده اوراق خزانه اسلامی در سررسیدهای متفاوت در بازار ثانویه

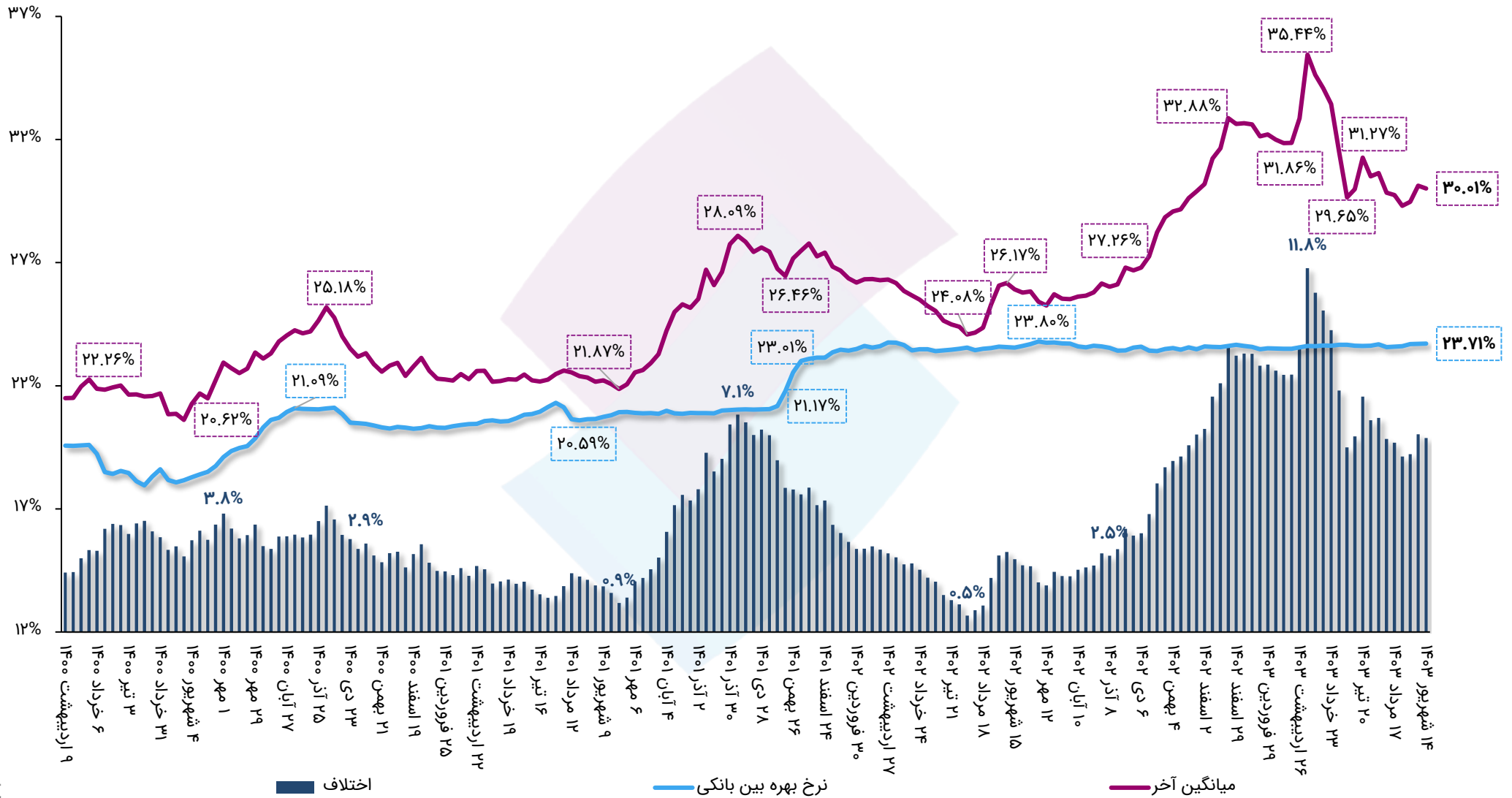


صندوق‌های با درآمد ثابت با بیشترین بازدهی طی یک ماه گذشته

صندوق‌های تحت مدیریت تأمین سرمایه نوین

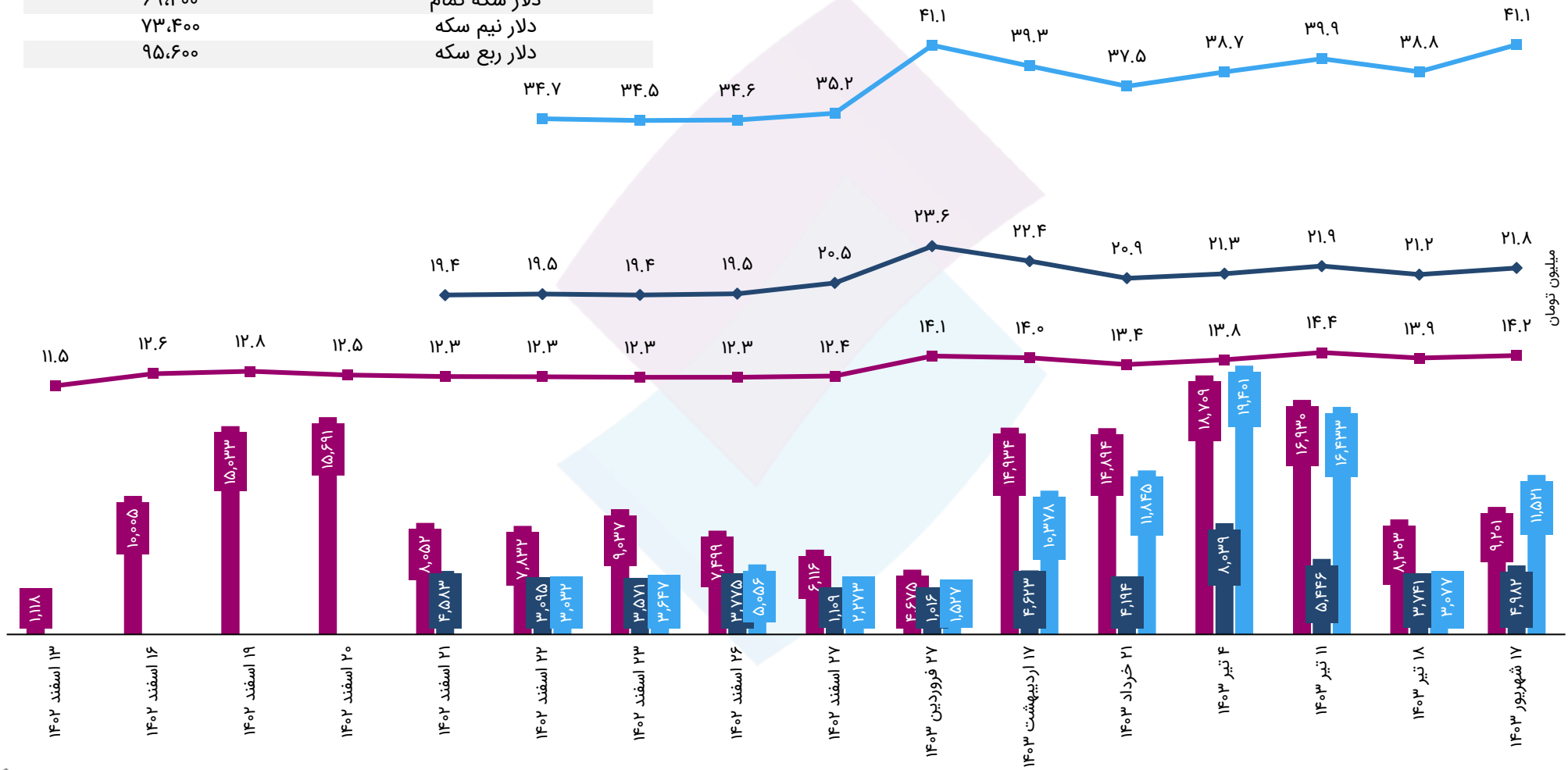


افزایش ۰.۰۱ واحد درصدی نرخ بهره بین بانکی تا رقم ۲۳.۷۱ درصد و اجرای عملیات بازار باز در قالب توافق بازخريد به ارزش ۲۲۱.۴ همت



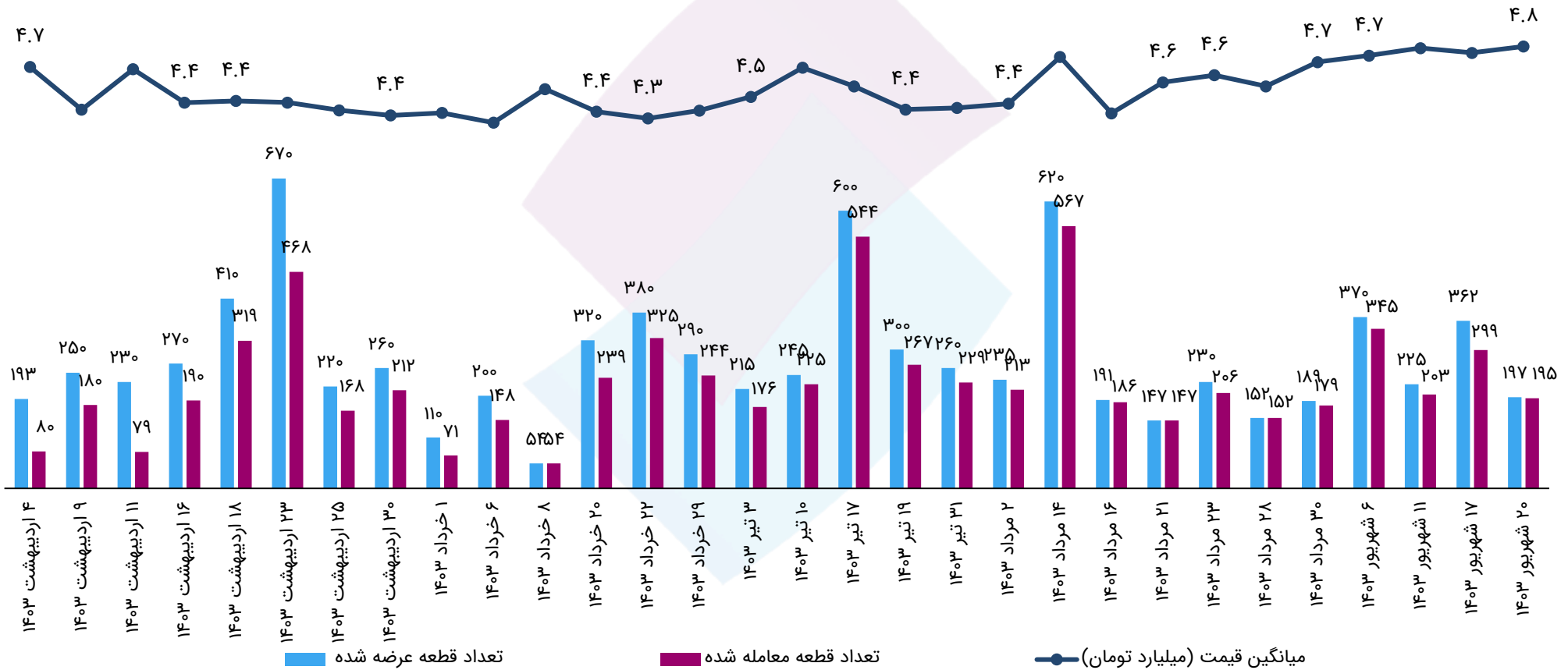
معامله ۳۰۴ هزار و ۳۹۳ قطعه سکه در مرکز مبادله ایران

مبلغ (تومان)	آخرین نرخ
۴۹,۳۴۸	دلار مرکز مبادله
۶۹,۴۰۰	دلار سکه تمام
۷۳,۴۰۰	دلار نیم سکه
۹۵,۶۰۰	دلار ربع سکه



معامله ۹ هزار و ۵۴۶ کیلوگرم شمش طلا در مرکز مبادله ایران

آخرین نرخ	مبلغ (تومان) در تاریخ آخرین حراج
دلار مرکز مبادله	۴۹,۳۵۵
دلار شمش طلا مرکز مبادله	۵۹,۳۰۰



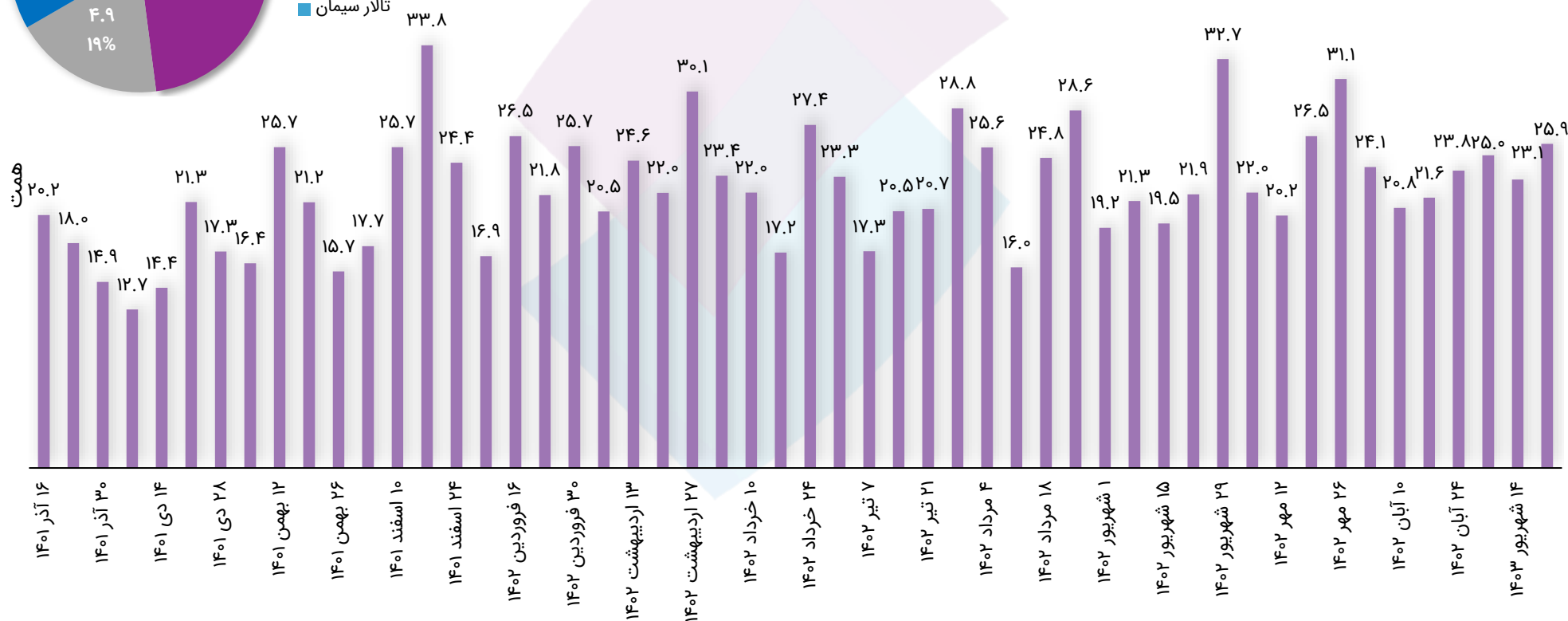
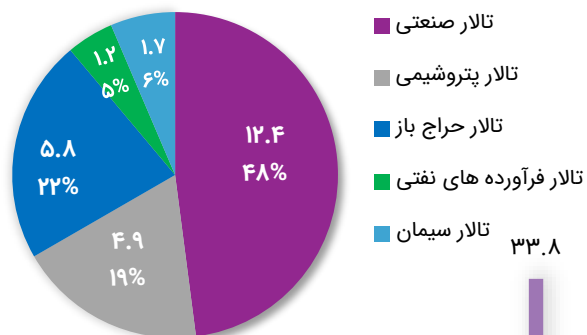
هر قطعه شمش طلای معامله شده در مرکز مبادله ایران یک کیلو گرمی بوده است.

کاهش ۴.۸ درصدی نرخ متانول در پی شرایط ضعیف اقتصادی چین

سال گذشته		ماه گذشته		هفته گذشته		آخرین قیمت	شرح
تغییرات	قیمت	تغییرات	قیمت	تغییرات	قیمت		
۳۲.۰%	۱,۹۱۳	۲.۲%	۲,۴۷۲	۱.۲%	۲,۴۹۵	۲,۵۲۵	طلا (دلار/انس)
۵۶.۹%	۲۷۸,۴۲۰	۳.۵%	۴۲۱,۹۵۰	۰.۵%	۴۳۴,۵۵۰	۴۳۶,۸۰۰	سکه (هزار ریال)
۱۹.۶%	۴۱۲,۸۲۷	۱.۳%	۴۸۷,۳۳۱	۰.۱%	۴۹۳,۳۱۲	۴۹۳,۸۴۳	دلار اسکناس (ریال)
۲۲.۲%	۳۷۵,۲۹۷	۲.۶%	۴۴۷,۰۹۳	۰.۶%	۴۵۵,۹۲۶	۴۵۸,۵۳۶	دلار حواله (ریال)
-۲۳.۱%	۹۲	-۱۳.۸%	۸۲	-۲.۹%	۷۳	۷۱	نفت برنت (دلار/بشکه)
۱۱۹.۴%	۲۵,۸۳۳	-۴.۵%	۵۹,۳۵۵	-۲.۲%	۵۷,۹۷۲	۵۶,۶۶۸	بیت کوین (دلار)
۷.۲%	۸,۳۳۷	۰.۹%	۸,۸۵۱	۱.۲%	۸,۸۳۰	۸,۹۳۴	مس LME (دلار/تن)
۷.۲%	۲,۴۷۴	-۲.۲%	۲,۷۱۳	-۲.۹%	۲,۷۳۳	۲,۶۵۲	روی LME (دلار/تن)
۴.۷%	۴۴۴	-۳.۳%	۴۸۱	-۱.۰%	۴۷۰	۴۶۵	بیلت CIS (دلار/تن)
-۲.۱%	۴۷۰	-۲.۱%	۴۷۰	۰.۰%	۴۶۰	۴۶۰	بیلت ایران (دلار/تن)
-۰.۴%	۲۷۷	-۳.۸%	۲۸۷	-۴.۸%	۲۹۰	۲۷۶	متانول CFR (\$/mt)
-۱۹.۴%	۴۰۵	-۱.۰%	۳۳۰	۱.۲%	۳۲۳	۳۲۷	سید اوره (mt/\$)
-۱۸.۰%	۲.۷۲	۶.۲%	۲.۱	۸.۸%	۲.۰۵	۲.۲۳	گاز طبیعی Henry Hub (\$/MBtu)

روند ارزش معاملات بورس کالا

سهام هر تالار از ارزش معاملات (هزار میلیارد تومان)

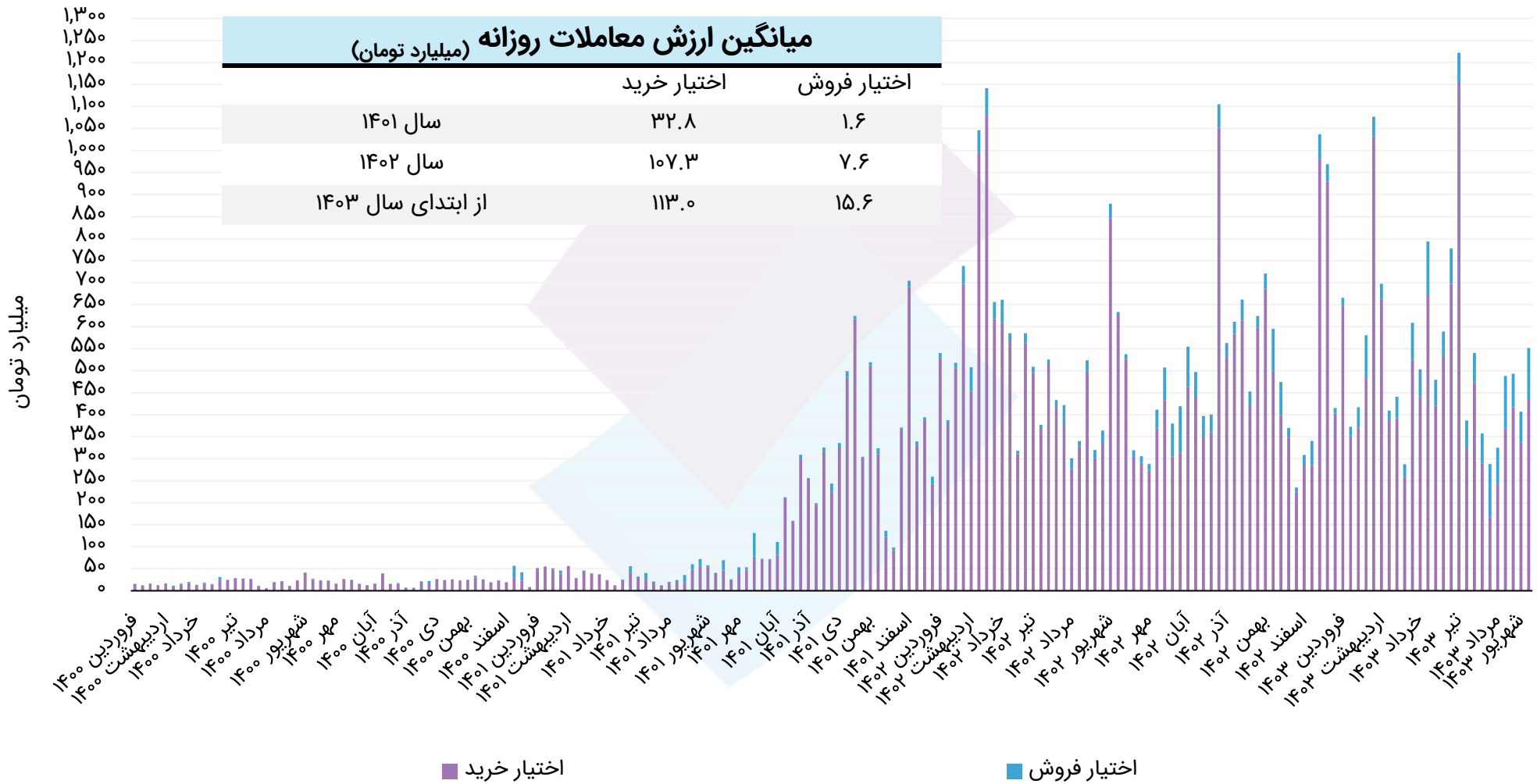


ارزش معاملات در تالارهای کشاورزی و خودرو لحاظ نشده است.

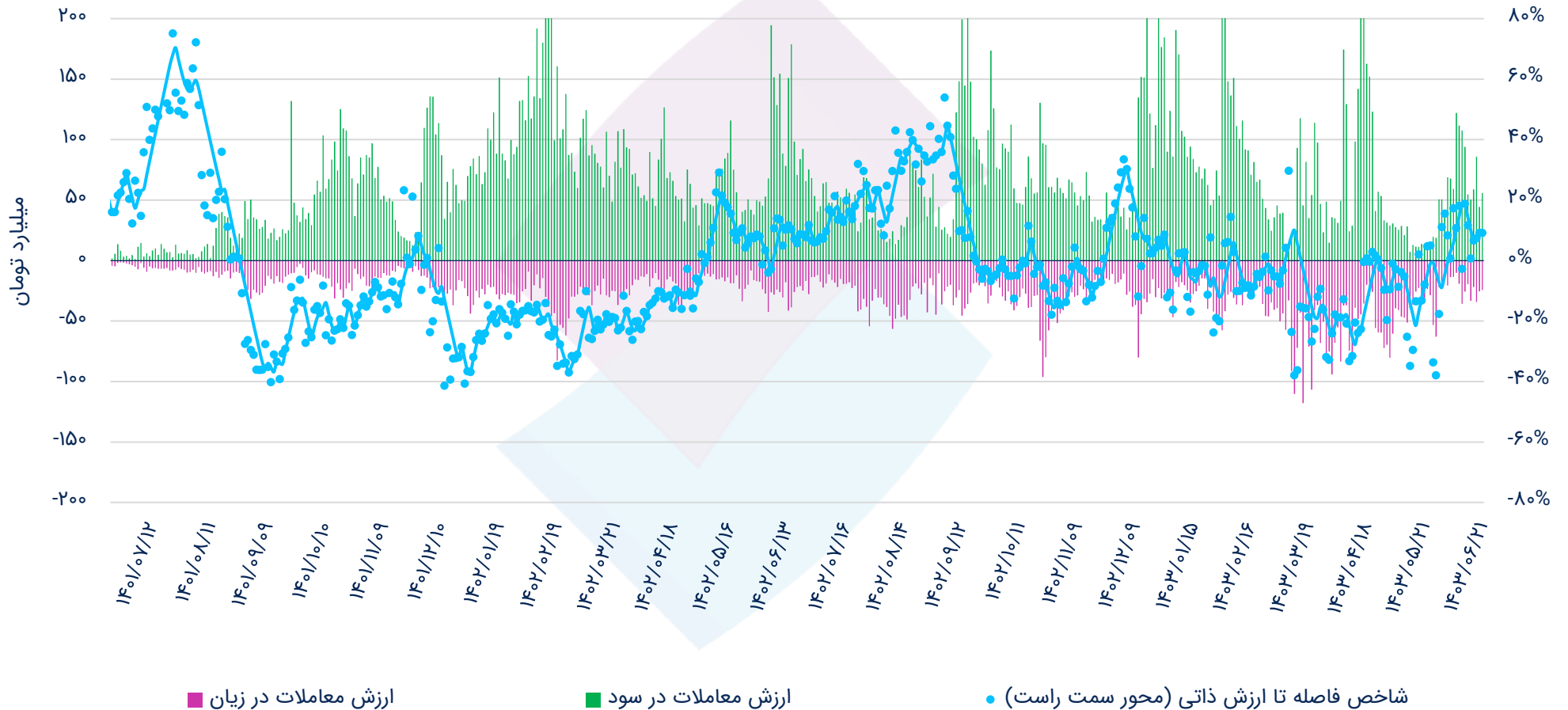
کالاهای معامله شده در بورس کالا با بیشترین ارزش معاملات

شرح	قیمت (میلیون تومان بر تن)	حجم معاملات(تن)	عرضه کننده
شمس بلوم	۲۲.۳	۱۳۳,۷۰۰	فولاد خوزستان، آهن و فولاد ارفع، شرکت معدنی و صنعتی چادرملو، فولاد بوتیای ایرانیان، صنایع فولاد آلیاژی پاسارگاد (مجتمع صنعتی ذوب آهن پاسارگاد)، گلنگ سازان سپاهان، جهان فولاد سیرجان، شرکت فولاد زرنده ایرانیان، فولاد سیرجان ایرانیان
آهن اسفنجی	۱۲.۳	۱۷۲,۰۵۰	سازمان توسعه و نوسازی معادن و صنایع معدنی ایران، فولاد کاوه جنوب کیش، جهان فولاد سیرجان، توسعه آهن و فولاد گل گهر، فولاد غدیر نی ریز، صنعت فولاد شادگان، فولاد خوزستان، احیاء استیل فولاد بافت، صبا فولاد خلیج فارس، مجتمع فولاد اردکان
وکیوم باتوم	۱۴.۱	۱۳۸,۵۰۰	پالایش نفت اصفهان، پالایش نفت بندرعباس، پالایش نفت تهران (تندگویان)، پالایش نفت شیراز، پالایش نفت آبادان، پالایش نفت تبریز
ورق سرد	۳۷.۸	۵۰,۷۵۰	فولاد مبارکه اصفهان، صنایع هفت الماس، فولاد غرب آسیا، فولاد امیرکبیر کاشان
سیمان	۱.۴	۱,۱۶۷,۴۳۸	سیمان ساوه، سیمان تهران، سیمان آبیگ، سیمان صوفیان، سیمان ارومیه، سیمان سپاهان، سیمان مدلل (صنایع سیمان سامان غرب)، سیمان مازندران، سیمان آرتا اردبیل، سیمان هگمتان، سیمان خزر، سیمان فارس نو، سیمان هرمزگان، سیمان آذر آبادگان خوی، سیمان عمران انارک، سیمان غرب
گندله سنگ آهن	۵.۴	۲۶۰,۰۰۰	معدنی و صنعتی گل گهر، معدنی و صنعتی گهر زمین (سنگ آهن گهر زمین)، ماد کوش
مس کاتد	۴۸۸.۳	۲,۷۰۰	ملی صنایع مس ایران
میلگرد	۲۵.۸	۴۸,۱۸۰	جهان فولاد سیرجان، صنایع آهن و فولاد سرمد ابرکوه، ذوب آهن اصفهان، مجتمع فولاد خراسان، فولاد شاهرود، فولاد آذربایجان، فولاد آلیاژی ایران، فولاد کاوه ارون، صنایع فولاد هیرد زرنده، صنایع نورد میلاد یزد، فولاد سپهر ایرانیان
لوب کات تختال	۲۱.۱	۵۰,۰۰۰	پالایش نفت اصفهان، پالایش نفت تهران (تندگویان)، پالایش نفت آبادان، پالایش نفت بندرعباس
کنسانتره سنگ آهن	۳.۸	۴۱,۰۰۰	فولاد هرمزگان جنوب، فولاد خوزستان
پلی پروپیلن نساجی	۴۸.۴	۲۰۰,۰۰۰	شرکت معدنی و صنعتی چادرملو، معدنی و صنعتی گهر زمین (سنگ آهن گهر زمین)، بین المللی اسم ایران
شمس آلومینیوم	۱۴۲.۹	۱۳,۰۱۲	پتروشیمی مارون، پتروشیمی رجال، پتروشیمی شازند، پلی پروپیلن جم (پتروشیمی جم پیلن)، دی آریا پلیمر، پتروشیمی پلی نار، نوید زرشیمی
پلی اتیلن ترفتالات	۴۸.۷	۴,۴۰۰	آلومینیوم ایران (ایرالکو)، مجتمع صنایع آلومینیوم جنوب، آلومینیوم مهدی، آلومینای ایران
ورق گالوانیزه	۴۳.۰	۱۲,۶۳۱	پتروشیمی تندگویان، Wankai New Materials Co.,Ltd، پتروشیمی محب پلی استر خاوران
		۱۱,۱۵۰	فولاد تاراز چهارمحال، فولاد امیرکبیر کاشان، ورق خودروی چهارمحال و بختیاری، فولاد مبارکه اصفهان، مجتمع فولادی روی اندودکاوه، صنایع هفت الماس، گروه صنعتی دانیال استیل

روند ارزش معاملات در بازار اختیار معامله

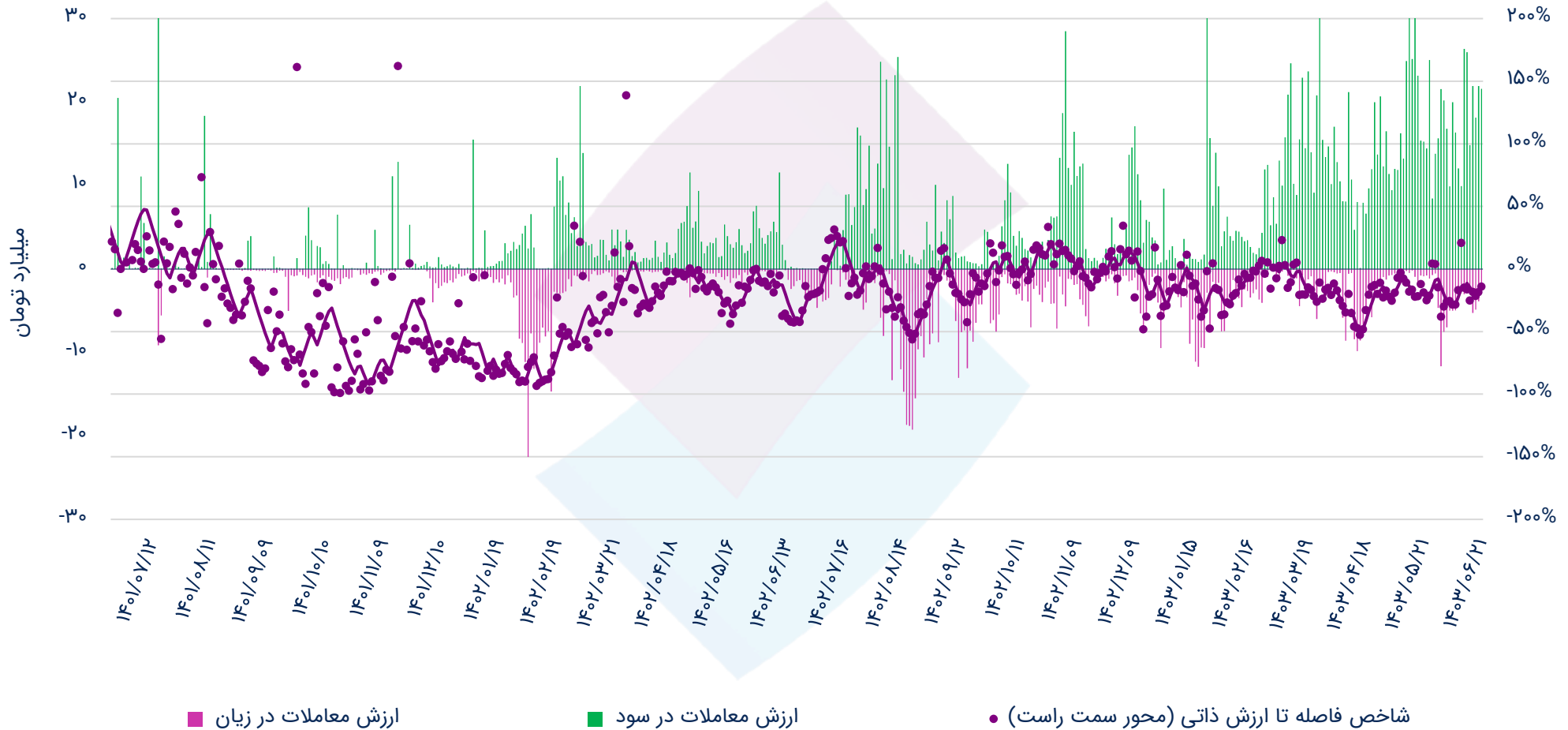


شاخص فاصله تا ارزش ذاتی^(۱) - اختیار خرید



(۱) شاخص فاصله تا ارزش ذاتی: میانگین موزون فواصل قیمت هر اختیار با ارزش بلک شولز بر اساس ارزش معاملات (نمودار به صورت Smooth نشان داده شده است).
 (۲) قرارداد در سود: قیمت اعمال > قیمت دارایی پایه
 (۳) قرارداد در زیان: قیمت اعمال < قیمت دارایی پایه

شاخص فاصله تا ارزش ذاتی^(۱) - اختیار فروش

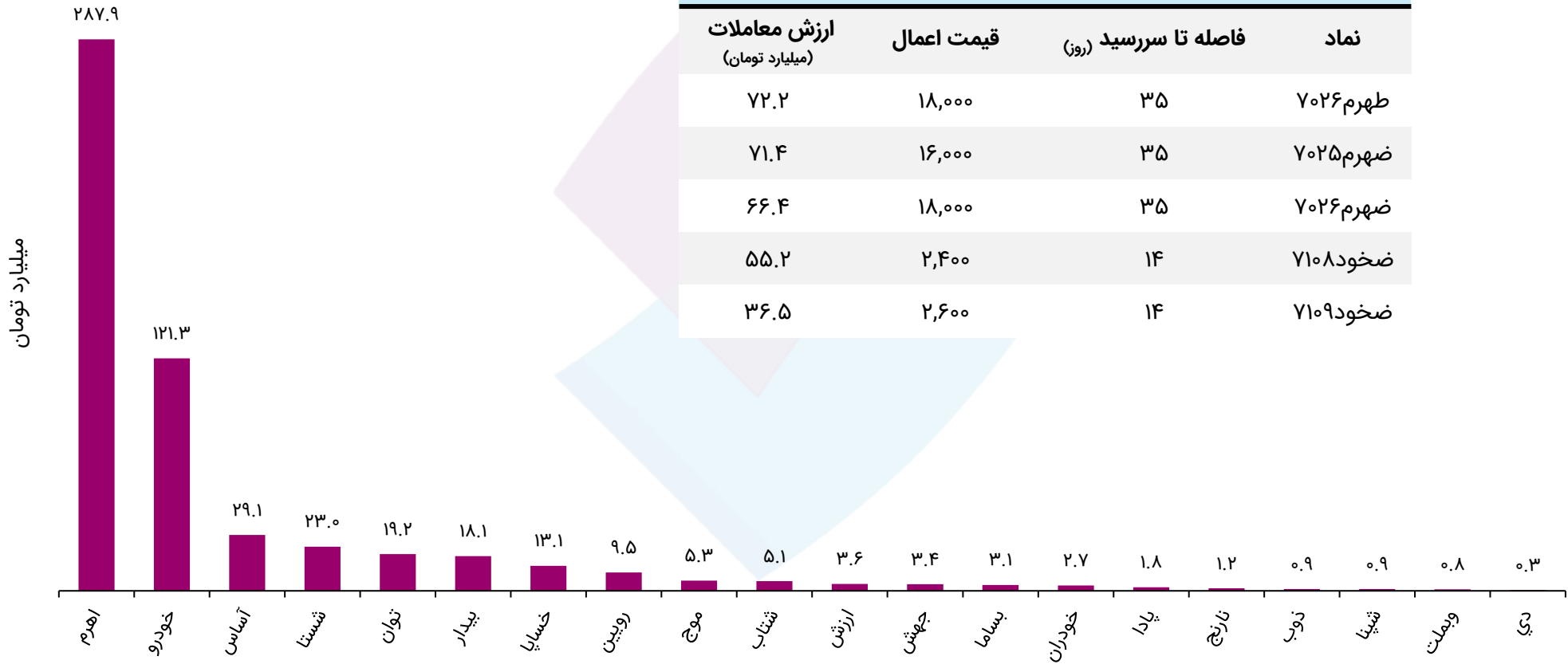


(۱) شاخص فاصله تا ارزش ذاتی: میانگین موزون فواصل قیمت هر اختیار با ارزش بلک شولز بر اساس ارزش معاملات (نمودار به صورت Smooth نشان داده شده است).
 (۲) قرارداد در سود: قیمت اعمال < قیمت دارایی پایه
 (۳) قرارداد در زیان: قیمت اعمال > قیمت دارایی پایه

ارزش معاملات به تفکیک دارایی پایه در هفته جاری

پنج قرارداد با بیشترین ارزش معاملات طی هفته جاری

نماد	فاصله تا سررسید (روز)	قیمت اعمال	ارزش معاملات (میلیارد تومان)
طهرم ۷۰۲۶	۳۵	۱۸,۰۰۰	۷۲.۲
ضهرم ۷۰۲۵	۳۵	۱۶,۰۰۰	۷۱.۴
ضهرم ۷۰۲۶	۳۵	۱۸,۰۰۰	۶۶.۴
ضخود ۷۱۰۸	۱۴	۲,۴۰۰	۵۵.۲
ضخود ۷۱۰۹	۱۴	۲,۶۰۰	۳۶.۵



ثبت نام آنلاین آئی

دوست دار طبیعت باشیم

NeoBroker
نئوکارگزاری نوین
راهکار نیاز های نوین

→ My.Nibb.ir



شرایط ویژه اعتباری برای مشتریان


- ◆ برگشت کارمزد و اعطای اعتبار رایگان برای مشتریان پرگردش
- ◆ تا ۲ درصد تخفیف اعتبار در نرخ هزینه مالی با هربار گردش اعتبار
- ◆ اعطای اعتبار رایگان با حداقل ۱۴ بار گردش اعتبار در ماه



سلب مسئولیت

این گزارش صرفاً جهت اطلاع از شرایط بازارها تهیه شده است، محتوای آن نباید به تنهایی جهت اتخاذ تصمیمات مالی، سرمایه‌گذاری و خرید و فروش اوراق بهادار مورد استفاده قرار گیرد.

تحلیل ارائه شده بر مبنای اطلاعات فعلی تهیه شده است. نظرات ارائه شده در این گزارش به هیچ عنوان توصیه‌ای به خرید و فروش با نگهداری سهام ندارد و مسئولیت استفاده از اطلاعات آن با خوانندگان این گزارش است.



خیابان ولیعصر، خیابان همایون شهنواز، پلاک ۱۱۰

☎ ۰۲۱ - ۲۲۰ ۳۰ ۳۴۹

☎ ۰۲۱ - ۸۶۷۹ ۱۰۰۰

🌐 www.nibb.ir

✉ info@nibb.ir

📷 [nibb.ir](https://www.instagram.com/nibb.ir)

🌐 [nibb](https://www.linkedin.com/company/nibb)

📍 [nibbroker](https://www.google.com/maps/place/nibbroker)